

2024年度入試 文華女子高等学校

WEB出願の手引き

目 次

1. ログイン	_____	p. 1
2. 新規登録	_____	p. 2
3. 本登録	_____	p. 3
4. フォーム入力	_____	p. 5
5. 顔写真のアップロード	_____	p. 7
6. 決済方法の選択	_____	p. 8
7. 入力内容の最終確認	_____	p.12
8. 入学試験申込手続き完了	_____	p.13
9. 受験票のダウンロード	_____	p.14
10. 受験票の印刷	_____	p.15

1. ログイン

まず初めに本校ホームページの **推薦入試出願** または **一般入試出願** をクリックし、ログインしてください。体験学習や入試解説会等で登録済みの方は 同じIDとパスワード でお入りください。

初めての方は受験生新規登録を行ってください。登録時はメールの送受信環境が必要です。

The screenshot shows two side-by-side panels. The left panel is titled 'ログイン' (Login) and contains instructions for existing users, a form with 'ID' and 'パスワード' (Password) fields, and a '認証する' (Authenticate) button. The right panel is titled 'IDをお持ちでない方' (If you do not have an ID) and contains instructions for new users and a '登録する' (Register) button. Annotations include arrows pointing from the '認証する' button to the text 'すでに登録済みの方は入力後ログイン' and from the '登録する' button to the text '初めての方はここをクリック！'. A 'PAGE TOP' button is visible in the bottom right corner.

ログイン

受験生登録されている方はこちらからログインしてください。
▼登録完了後に返信メールが届きます。携帯電話の受信設定をしている場合は、「@bunkagakuen.ac.jp」からのメールが受信できるように設定してください。下方にリンクしております各キャリアの受信制限解除方法をご参照ください。

ID

パスワード

認証する

ID/パスワードをお忘れの方は以下より確認/再発行してください。
[パスワード再発行](#)
[ID照会](#)

IDをお持ちでない方

受験生新規登録

受験生新規登録する場合は、下のボタンから新規登録画面に進んでください。

登録する

すでに登録済みの方は入力後ログイン

初めての方はここをクリック！

PAGE TOP

登録済みの方は4ページに進んでください。

初めての方は次のページに進んでください。

2. 新規登録

受験生新規登録をクリックすると次の画面が表示されます。必要箇所に入力してください。IDとパスワードは忘れないようにしてください。

新規登録

受験生登録されていない方はこちらから登録してください。

受験生名	姓 <input type="text"/>	名 <input type="text"/>	
生年月日	選択 <input type="text"/> 年	選択 <input type="text"/> 月	選択 <input type="text"/> 日
メールアドレス	<input type="text"/>		
ID	<input type="text"/>		
	※半角英数のみ、6文字以上30文字以内で入力してください。		
パスワード	<input type="text"/>		
	※半角英数のみ、6文字以上30文字以内で入力してください。		

登録のメールアドレスに仮登録メールを送信いたします。
メールに記載されたURLにアクセスいただくと、受験生登録が完了しご希望のお申込がいただけます。

入力完了後はここを
クリック！



3. 本登録

前画面で **登録** をクリックすると次の画面が表示されます。



特定商取引に基づく表示

しばらくしても確認メールが届かない場合、ドメインによる受信制限による場合があります。
各携帯電話会社ごとに設定解除方法が異なります。
ご自分の利用されている携帯電話会社のドメイン受信制限解除方法をご確認ください。

- [docomo受信制限解除方法](#)
- [au受信制限解除方法](#)
- [softbank受信制限解除方法](#)

PAGE


仮登録完了メールが届きます。メールを開いて本登録をしてください。



注意！

メールが届かない場合はアドレスが間違っているか、受信制限がかかっている可能性があります。解除方法は会社により異なります。各社のホームページをご覧ください。

次の画面が開き、本登録の完了です！ **申込画面へ**をクリックしてください。



新規登録

受験生本登録が完了しました。
下記のボタンを押下するとご希望の申込画面へ遷移します。

申込画面へ

ここをクリック！

2 ページで新規登録をした ID とパスワードを入力し、**ログイン**をクリックしてください。

ログイン

受験生登録されている方はこちらからログインしてください。
▼登録完了後に返信メールが届きます。携帯電話の受信設定をしている場合は、「@bunkagakuen.ac.jp」からのメールが受信できるように設定してください。下方にリンクしております各キャリアの受信制限解除方法をご参照ください。

ID

パスワード

認証する

ID/パスワードをお忘れの方は以下より確認/再発行してください。

[パスワード再発行](#)

[ID照会](#)

IDをお持ちでない方

受験生新規登録

受験生新規登録する場合は、下のボタンから新規登録画面に進んでください。

登録する

入力後にログイン

PAGE TOP

4. フォーム入力（12月20日以降作業が可能）

いよいよここから出願になります。

ここではA推薦入試を例に進めますが、B推薦入試・一般入試も基本手順は同じです。

実際の画面は縦に長いため、この画像は途中で区切ってあります。入力時はスクロールさせて下部を表示させてください。

2024年度 文華女子高等学校 A推薦入学試験

▼以下、該当の試験にチェックを入れてください。

開催日		
2024年01月22日（月）	A推薦（単願）	<input type="checkbox"/> 調査書・作文・個人面接

まずは受験する項目に☑を入れてください。続いて受験生本人の情報を入力してください。

志願者について

受験者：氏名 **必須** 文華 華子

受験者：フリガナ **必須** ブンカ ハナコ

生年月日 **必須** 2009 年 01 月 01 日

在籍校 **必須**

国・公・私立を選択してください

都道府県を選択してください

エリアを選択してください

学校名を選択してください

※リストに該当がない場合は、上のテキストボックスに入力してください。

塾名

続いて保護者、住所、電話番号等の情報を入力してください。

電話番号について、固定電話をお持ちでない場合は緊急連絡先と同じ、携帯電話の番号を入力してください。

保護者について

保護者：氏名	必須	姓	名
保護者：フリガナ	必須	セイ	メイ
志願者との続柄	必須	選択してください ↓	
メールアドレス	必須	<input type="text"/>	
メールアドレス（確認）		<input type="text"/>	
住所	必須	〒 <input type="text"/> - <input type="text"/>	<input type="button" value="住所検索"/>
		※半角で入力してください	
		選択してください ↓	<input type="text"/>
電話番号	必須	080 - <input type="text"/> - <input type="text"/>	
		※半角で入力してください。	
緊急連絡先（携帯電話等）	必須	080 - <input type="text"/> - <input type="text"/>	種別 <input type="text"/>
		※半角で入力してください	

5. 顔写真のアップロード

アップロードには写真の画像データが必要です。WEB出願に使用する端末（PC、スマートフォン、タブレット等）にデータを取り込んでおいてください。

※写真はスマートフォンやタブレット等で撮影したものでも構いません。

※写真は後からでもマイページから修正・変更ができます。



この画面が開き中央の+をクリックするとファイルが選べます。



選んだ画像をトリミング（必要部分の抜き出し）することができます。



決定をクリックすると画像の登録がされ、フォームに戻ります。

6. 決済方法の選択

クレジットカードまたはコンビニ、ペイジーを選択してください。選択肢によって表示される画面が異なります。必要事項を入力してください。

※A推薦で出願の場合、このページは必要ありません。

フォームの入力・顔写真の登録を終え、フォームの「確認する」ボタンを押し、12ページに移動してください。

※コンビニ、ペイジーを選択した場合は10ページに移動してください。

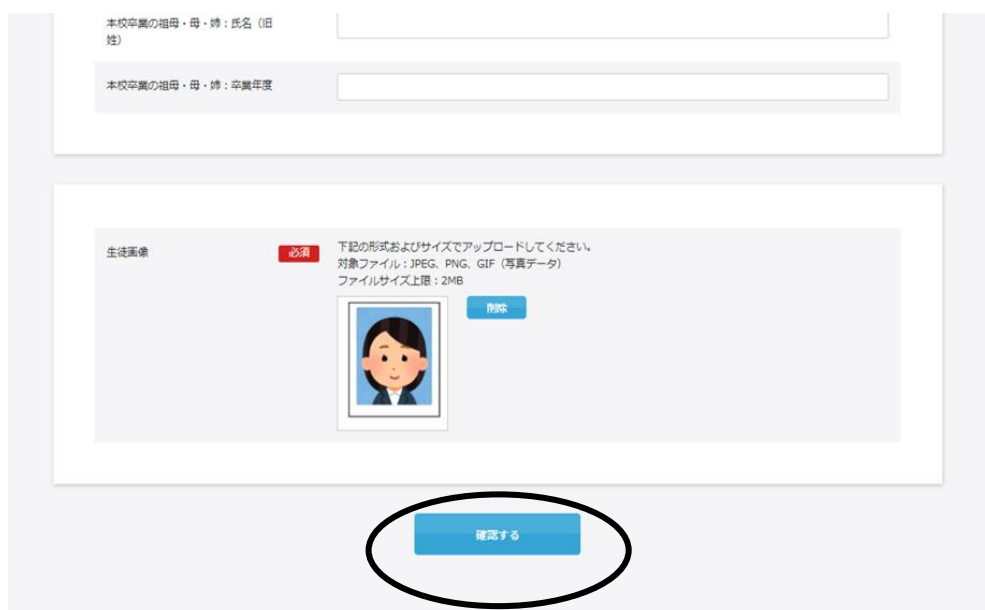


① クレジットカードを選択した場合



カード種別（VISA・MASTER等）を選択します。

カード選択を含めた全ての内容を登録し、**確認する**ボタンを押下すると、決済画面に移行します。



決済画面ページの遷移に沿って、お客様情報を入力していきます。



ページ A

メールアドレス・電話番号を入力します。

※電話番号のハイフンは不要です。



ページ B

クレジットカード情報を入力します。

内容を確認したうえで、「送信ボタン」を押下しお手続きください。

※お支払いに際しては事務手数料がかかり、自己負担となります。

入力内容の最終確認ページに切り替わります。12ページに移動してください。

② コンビニまたはペイジーを選択した場合

※コンビニ支払いの場合、「支払方法選択」より支払いをするコンビニエンスストアも合わせて選択してください。

「支払方法選択」を含めた全ての内容を登録し、**確認する** ボタンを押下すると、決済画面に移行します。

特定商取引に基づく表示

しばらくしても確認メールが届かない場合、ドメインによる受信制限による場合があります。
各携帯電話会社ごとに設定解除方法が異なります。
ご自分の利用されている携帯電話会社のドメイン受信制限解除方法をご確認ください。

[docomo受信制限解除方法](#)
[au受信制限解除方法](#)
[softbank受信制限解除方法](#)

ページの遷移に沿って、お客様情報を入力していきます。



ページ A

名前・メールアドレス・電話番号を入力します。

※電話番号のハイフンは不要です。



ページ B

左記赤枠内より該当のお支払方法を選択してください。


入力内容を確認し、「送信」ボタンを押下します。


※お支払いに際しては事務手数料がかかり、自己負担となります。

入力内容の最終確認ページに切り替わります。12ページに移動してください。

7. 入力内容の最終確認

[マイページ](#)





2024年度 文華女子高等学校 A推薦入学試験

内容を確認してください。
こちらが最終確認ページになります。本画面を必ずプリントアウトしてください。

開催日	試験	科目
2024年01月22日(月)	A推薦(単独)	講習書・作文・個人面接

受験者：氏名 文華 華子


受験者：フリカナ ブンカ ハナコ

生年月日 2009年01月01日

<省略>

期：卒業年度

生徒画像



修正登録

特定商取引に基づく表示

しばらくしても確認メールが届かない場合、ドメインによる受信制限による場合があります。
各携帯電話会社ごとに設定解除方法が異なります。

登録をクリックすると登録が確定します。**修正**をクリックすると入力画面に戻ります。
入力内容に誤りがないかを確認してください。
注：登録後は受験料の返金は一切できません。

8. 入学試験申込手続き完了

前画面で**登録**をクリックすると次の画面が表示されます。

2024年度 文華女子高等学校 A推薦入学試験

登録が完了いたしました。登録のメールアドレスにメールを送信いたしました。返信メールが届かない場合は、入力したご自身のメールアドレスをご確認の上、本校（042-463-2903）までお問い合わせください。

同時に申込完了メールが届きます。

【文華女子高等学校】2024年度入学試験申込手続き完了

差出人：2024nyuushi@bunkagakuen.ac.jp
宛先：
CC：
日時：2023年09月05日(火) 18:32

文華 華子様

2024年度入学試験の申込が完了いたしました。

志願者氏名：文華 華子

受験番号：101

出願内容：2024/01/22 A推薦（単願） 調査書・作文・個人面接

登録の内容をご確認の上、下記URLより受験票をダウンロードをし、印刷をして試験当日にご持参ください。

▼受験票ダウンロードはこちら▼

https://cgi2.netty.ne.jp/e-apply/bunka_h/webapp/app/eacard/?eq=

※印刷する時は、ページ設定を横向きにしてください。

▼マイページ（登録内容の確認）はこちら▼

https://cgi2.netty.ne.jp/e-apply/bunka_h/mypage/app/

文華女子高等学校

9. 受験票のダウンロード

受験票のダウンロードおよび印刷は、出願期間にのみ行えます。

推薦入試：1月15日（月）～

一般入試：1月25日（木）～ ※24時間可能

前ページで届いたメールの「[受験票ダウンロードはこちら](#)」のURLをクリックすると次の画面が開きます。認証のために生年月日を入力し、認証ボタンをクリックします。

2024年度 文華女子高等学校 A推薦入学試験 ログイン

情報を入力してください。

生年月日 年 月 日

2024年度 文華女子高等学校 A推薦入学試験 受験票ダウンロード

開催日	開始時間			
2024年01月22日（月）		A推薦（単願）	調査書・作文・個人面接	

ここをクリック！

10. 受験票の印刷

前ページの **受験票ダウンロード** をクリックすると次の画面が表示されます。

2024年度 文華女子高等学校
推薦入試 受験票

受験番号	101	
フリガナ	ブンカハナコ	
受験者氏名	文華 華子	

試験日	A推薦	B推薦
1月22日	○	



文華女子高等学校 042-463-2903

2024年度 1月22日(月) 推薦入試 受験上の注意

【入試当日について】

- ◇校門は朝8:00に開きます。9:00までに指定された教室の座席に着席してください。教室・座席は当日に掲示をします。
- ◇20分以上遅刻した人は事務室で指示を受けてください。
- ◇日程は以下の通りです。
集合、出席確認 9:00
面接資料記入 9:10~9:30
面接 9:40~

- ◇面接は原則、受験番号順に行いますが、会場により終了時間が若干前後する場合があります。
- ◇各自、面接終了後に帰宅となります。
- ◇当日の持ち物は以下の通りです。
①受験票 ②筆記用具 ③上履き ④マスク(任意) ※昼食は必要ありません。
- ◇保護者控室をご用意しております。
- ◇体調不良の場合はお申し出ください。新型コロナウイルス、インフルエンザ等の対応については本校ホームページの「入試情報&お知らせ一覧」をご覧ください。
- ◇大雪等により入学試験の実施に影響が出た場合は、ホームページでお知らせいたします。

【合格発表について】

- ◇試験当日15:00に本校掲示、およびホームページにて発表いたします。
- ◇電話による合否のお問い合わせにはお答えしかねます。
- ◇合格者には本校事務室にて受験票を確認し、合格書類をお渡しいたします。

- ・印刷はカラー、モノクロのどちらでも構いません。
- ・受験票はA4用紙・横設定で印刷してください。
- ・印刷した用紙は切り取り線で切り離してください。

※受験票は試験当日、必ずお持ちください。

※右側の「受験上の注意」は大切に保管してください。

※プリンターがない場合はこのデータ(PDF)をスマートフォン等に取り込みコンビニエンスストアで印刷することも可能です。(アプリが必要です)